

个人证书审验简要操作指引

第一步：打开登录界面

途径一：输入域名（<http://my.gxrczc.com>）。

 广西专业技术人员服务平台



途径二：百度搜索“中国广西人才市场职称网”

（<http://www.gxrczc.com>），单击“注册”或单击“证书在线审验”，进入专业技术人员服务平台。



 广西专业技术人员服务平台



第二步：注册新用户

 广西专业技术人员服务平台



1.进行证书审验的专业技术人员，必须先进行注册，注册后才能进行证书审验；

2.请专业技术人员认真、如实填写有关个人信息。其中姓名、身份证号作为证书审验基本信息，手机号码和邮箱作为专业技术人员登录系统和找回密码工具，一旦确认即不可随意更改。

3.相同身份证号，姓名，手机号码和邮箱只允许注册一次。

4.账号、密码、邮箱、安全问题和安全答案要妥善保管，如密码丢失，可通过注册时预留邮箱、安全问题和安全答案找回密码。账号和密码如被他人盗用责任自负。

5.注册时姓名和身份证号错误需要更改，需提供个人有效身份证扫描件原件和个人情况说明加盖单位公章扫描件原件发送至 qrczgb@163.com。自收到个人更改申请起三个工作日内复核通过。

用户注册

E-Mail

身份证号

姓名

手机号码

密码

6-12位的字母或数字

确认密码

选择安全问题

请选择密保问题

安全答案

返回登录

创建用户

填写空白处注册信息后，请点击“创建用户”即可成功设置个人账户信息。

第三步：证书审验

1.登录系统后，会出现以下界面

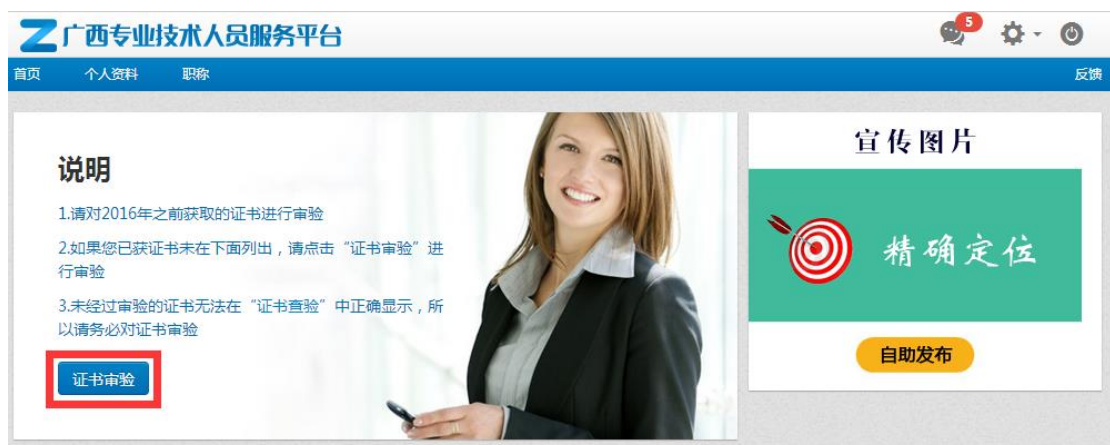
（1）系统中自动匹配本人所拥有证书信息（如下图），请您点击以下证书进行审验：



(2) 系统中无法匹配获取本人证书信息（如下图），请您点击“证书审验”进行审验工作：



2.单击“证书审验”



3.输入“证书编号”，公务员或参公单位专业技术人员通过“机关单位入口”进行审验。



4.核对并填写证书信息

(1) 数据匹配人员请核实职称证书信息与系统数据是否一致，核实一致请点击“确认信息”；如系统数据与证书原件不相符，请勾选“以上信息与证书原件不一致？”，填写“申诉内容”并修改正确证书信息。

广西专业技术人员服务平台

首页 个人资料 职称 反馈

证书审验第二步：核对并完善证书信息

1

2

3

输入证书编号

核对并完善证书信息

上传证书照片

持证人

证书编号

职称系列

职称级别

资格名称

获取方式

专业

授予单位

授予时间

办证时间

☐ 以上信息与证书原件不一致？

上一步

确认信息

审验说明

1、如果审验列表中的证书信息完整，则自动完成审验。

2、新增审验需要经过职改办审核。

3、审验过程中，授予单位输入关键字后，自动列出相应的单位，请下拉列表中选择。

4、审验过程中，如果授予单位没有备选项，则根据实际情况录入，并且需要上传证书图片。

宣传图片

精确定位

自助发布

（2）数据不匹配人员请根据职称证书信息录入系统数据,后单击“确认信息”。

广西专业技术人员服务平台

5

反馈

首页 个人资料 职称

证书核验第二步：核对并完善证书信息

1

2

3

输入证书编号 核对并完善证书信息 上传证书照片

持证人

证书编号

职称系列

请选择

职称级别

资格名称

获取方式

评审

专业

授予单位

授予时间

办证时间

上一步

确认信息

核验说明

1、如果核验列表中的证书信息完整，则自动完成核验。

2、新增核验需要经过职改办审核。

3、核验过程中，授予单位输入关键字后，自动列出相应的单位，请下拉列表中选择。

4、核验过程中，如果授予单位没有备选项，则根据实际情况录入，并且需要上传证书图片。

宣传图片

精确定位

自助发布

授予单位：指高级证书上的“授予单位”（旧版证书）或“批准机关”（新版证书）后的单位名称（详见下图红框处）。

办证时间：指高级证书上的“办证时间”（旧版证书）或“年月日”（新版证书）时间（详见下图红框处）。

由于旧版证书不精确到年月日，填写系统时可随机填写任意当月中的日期。

姓 名	职称系列
Name	Category of Profession
性 别	资格名称
Sex	
出生年月	授予单位
Date of Birth	Conferring Institution
出生地点	授予时间
Place of Birth	Date of Conferment
专 业	办证时间
Speciality	Date of Issue
工作单位	
Work Unit	

(旧版证书)

<div style="border: 1px solid black; padding: 10px; text-align: center;"> 照 片 (2 寸白底 免冠彩色证 件照) </div> <p>(加盖批准机关钢印有效) Valid with embossed seal</p>	姓 名
	性 别
	Name
	身份证号
	ID Number
	职称系列
	Category of Profession
	资格名称
	Qualification
	专 业
	Speciality
	授予时间
	Date of Conferment
持证人签名	
Signature of the Bearer	
管理号:	批准机关(盖章)
File No.	Issued by
	年 月 日

(新版证书)

5.提交信息确认，点击“确认信息”后出现“提交信息确认”框，请您再次确认填写信息是否有误，如有请点击返回进行修改，如无请等待 15 秒后继续“下一步”操作。

提交信息确认

持证人	
身份证号	
证书编号	
职称系列	
职称级别	
资格名称	
获取方式	
专业	
授予单位	
授予时间	
办证时间	

返回

13 秒后继续

6.上传证书照片

（1）数据匹配人员无需上传证书照片，界面会显示证书审验通过。

证书审验工作完成。



（2）数据不匹配人员填写确认证书信息后请上传证书照片。证书照片只需上传证书编号页和证书编号内容页，证书编号页指高级证书内容含有“证书编号”字样的页面；证书编号内容页指高级证书内含有“资格名称”字样的页面。

证书审验第三步：上传证书照片



您可以上传JPG、JPEG、PNG格式图片，文件大小上限为 1MB。

[上传证书编号页](#)[上传证书内容页](#)[下一步](#)

证书图片样例



审验说明

- 1、如果审验列表中的证书信息完整，则自动完成审验。
- 2、新增审验需要经过职改办审核。
- 3、审验过程中，授予单位输入关键字后，自动列出相应的单位，请下载列表中选择。
- 4、审验过程中，如果授予单位没有备选项，则根据实际情况录入，并且需要上传证书图片。

宣传图片



精确定位

[自助发布](#)

7.审验信息提交成功，证书审验步骤完成 。

系统提示

审验信息提交成功

1.工作人员30个工作日内审验您的资料。审验期间，不影响原证书的使用。

返回列表

第四步：查询个人审验状态

广西专业技术人员服务平台

首页 个人资料 职称 反馈

说明

1 请对2014年之前获取的证书进行审验。

2 如果您已获证书未在下面列出，请点击“证书审验”进行审验。

3 未经过审验的证书无法在“证书查验”中正正确显示，所以请务必对证书审验。

证书审验

宣传图片

精确定位

自助发布

待完善 请按照提示进一步操作

序号	申报年度	级别	证书编号	资格名称	授予单位	状态
1	2017	助理级				信息未完善

审核结束 整个在线审验过程结束

序号	申报年度	级别	证书编号	资格名称	授予单位	状态
1	2014					审核不通过
2	2013					自动审核通过

Copyright © 2016 www.gxrczc.com All Rights Reserved

在个人证书审验界面会出现已填写报送证书审验信息，证书审验分为待完善，审核中，审核结束三大块。

待完善：证书审验步骤尚未完成，请您继续填写或上传相应信息；

审核中：证书审验信息提交成功，等待自治区职称改革工作领导小组办公室进行审验；（如提交发现信息有误，可点击“撤回审验”修改后再次提交）

审核结束分为审核通过和审核不通过

审核通过：证书审验通过，可以在线查询真伪；

审验不通过：证书审验因异议审验不通过；

第五步：功能按钮有消息中心，个人中心，退出系统



消息中心：查询所有系统发送信息内容。



个人中心：包括修改密码和职称网首页。



退出系统：退出“广西专业技术人员服务平台”。



上传头像

证书共计被在线查验或浏览 0 次

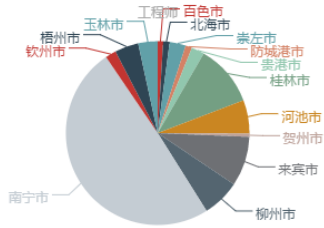


全区证书审验工作进行中

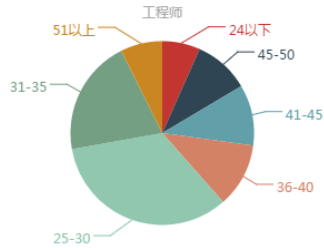
- 2014年以前获取的高级证书需要进行审验
- 经过审验的证书才能在线查验真伪

证书审验

地区分布



年龄分布



职称之路



宣传图片



精确定位

自助发布